



Association Migration
Solidarité & Echanges
pour le Développement

<http://network.amsed.fr>

Google Hangout

Avec le soutien de:



Erasmus+

The European Commission support for the production of this publication does not constitute endorsement of the contents which reflects the views only of the authors, and the Commission cannot be held responsible for any use which may be made of the information contained therein.

Sommaire

- ✓ Qu'est-ce que Google Hangout?
- ✓ Comment ça marche ?
- ✓ Ses avantages
- ✓ Ses inconvénients
- ✓ Les premiers pas
- ✓ L'application
- ✓ Les onglets
- ✓ Démonstration

Qu'est-ce que Google Hangout?

- ✓ Google Hangout est une application Google utilisée comme outil de vidéoconférence avec de multiples participants.
- ✓ Il s'agit de l'un des principaux concurrents de Skype.

Ses avantages

- ✓ Google Hangout propose une large variété de fonctionnalités :
- Conversation texte, vocal ou videoconference, au choix!
- Possibilité d'accueillir jusqu'à 10 personnes en videoconference
- Très utile en cas de travail collaboratif, permet de partager aux autres participants des tableurs, slideshare, texte, tableurs,...
- Hébergement automatique de vos Hangout(video) sur YouTube (si vous avez un compte)
- Compatible sur tout appareil et système d'exploitation, possibilité de changer d'appareil et suivre les conversations sans problème

Ses inconvénients

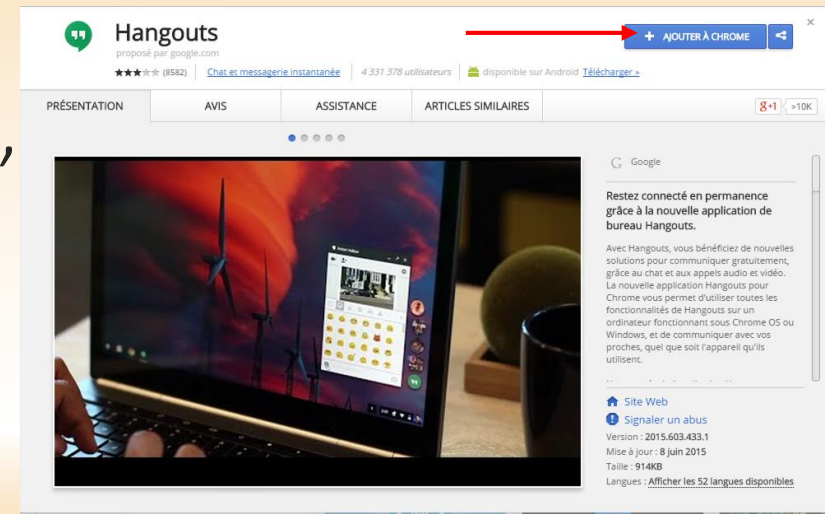
Google Hangout étant une propriété Google, il est indispensable d'avoir un compte Gmail et d'utiliser le navigateur Google chrome.

Il n'y a pas encore la possibilité de passer des appels dans tous les pays du monde

Seuls les appels téléphoniques provenant des Etats-Unis et du Canada sont gratuits.

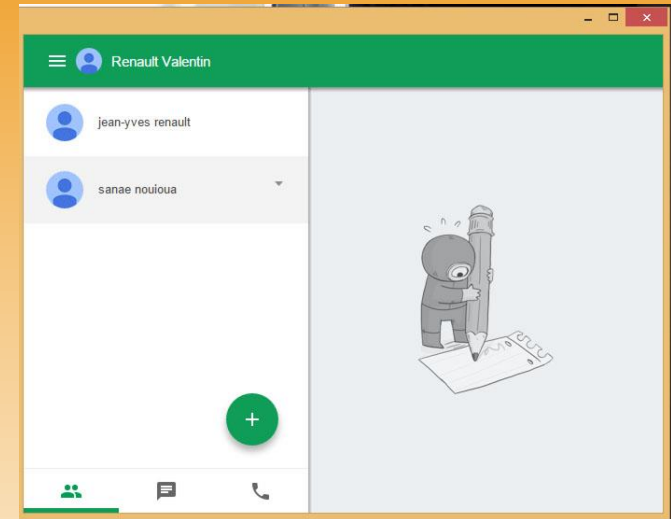
Les premiers pas

- ✓ Allez sur l'adresse suivante <https://www.google.fr/hangouts/> pour télécharger l'application
- ✓ Dans notre cas, nous allons suivre l'installation sur ordinateur.
- ✓ Cliquez sur le bouton "pour ordinateur"
- ✓ On va alors vous proposer d'installer Hangouts sur Google chrome




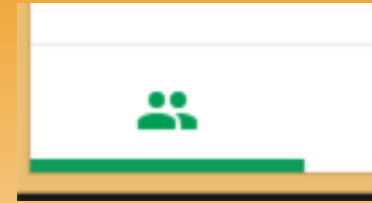
L'application

- ✓ Vous voici dans l'application Google Hangout! Ceci est l'interface principale.
- ✓ 3 onglets sur l'application sur ordinateur, voyons voir leurs intérêts.



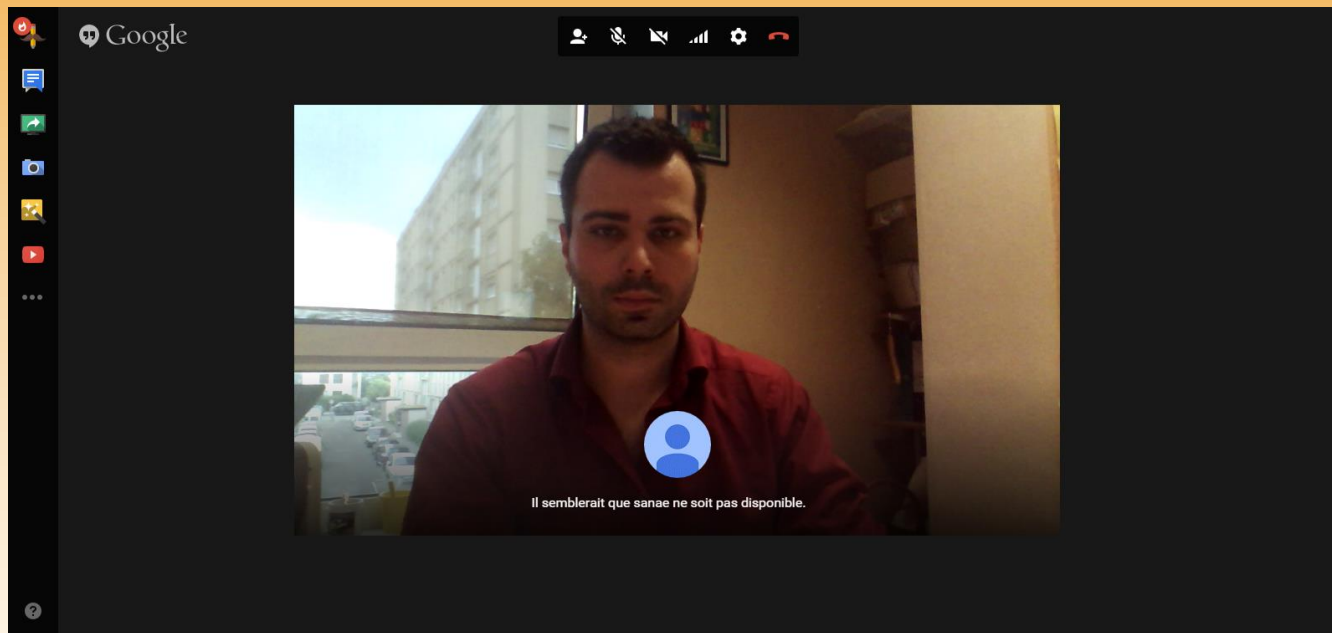
Les onglets

- ✓ Voici votre liste de contact. Google Hangout se synchronise à gmail, vous permettant d'importer automatiquement vos contacts. Vous pouvez également **lancer des appels video à partir de cette liste.**
- ✓ Cet onglet sert à accéder à vos conversations. C'est ici que **vous pouvez démarrer une conversation texte.**
- ✓ Ce dernier onglet vous sera utile pour passer **des appels téléphoniques.** Cependant, ces appels ne sont gratuits qu'entre utilisateurs de Google Hangout.



Démonstration

- ✓ Voilà à quoi ressemble un appel vidéo (ou videoconference).



- ✓ A l'aide des différents onglets autour de l'écran, vous pouvez dialoguer via le chat, ajouter des participants, partager des documents... Libre à vous de profiter de cette puissante application!